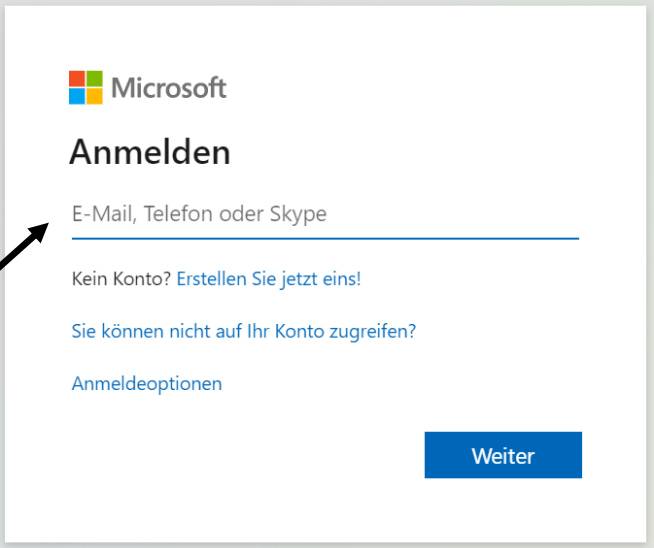


Leitfaden zur Installation

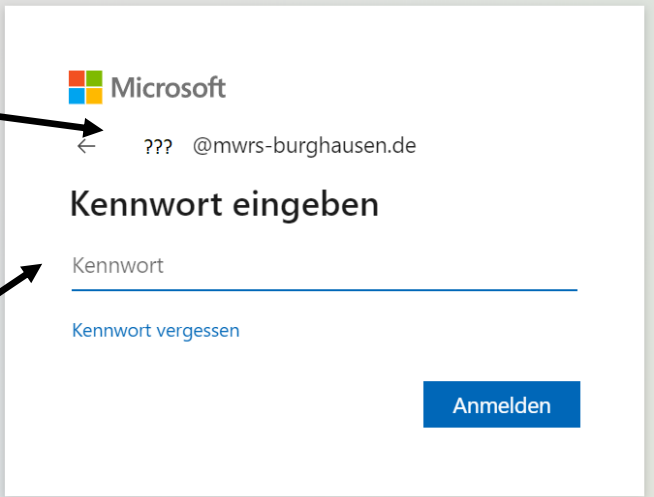
1. Aufrufen der Webseite www.office.com
2. Anmelden

Hier nutzen Sie bitte die E-Mail-Adresse ihres Kindes.
Groß- und Kleinschreibung ist zu beachten!



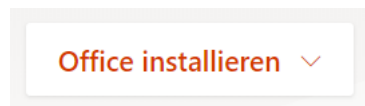
Wird automatisch ergänzt!

Wie angegeben ergänzen!



3. Programme installieren

Im sich nun öffnenden Fenster finden Sie im oberen rechten Eck folgende Option:



Die Installation muss nach dem Download möglicherweise gestartet werden.

Folgen Sie nun den Anweisungen des Installations-Assistenten.

Im späteren Verlauf ist eine erneute Anmeldung mit den bekannten Login-Daten notwendig.

Der Installationsumfang sollte folgende Programme beinhalten:

MS Word

MS Excel

MS Powerpoint

MS Teams

Alle anderen Komponenten stehen Ihnen beziehungsweise Ihrer Tochter oder Ihrem Sohn natürlich ebenso zur Verfügung.