


Schulmanager Online

Krankmeldung von Schülern




Hinweis

In dieser Anleitung wird gezeigt, wie Eltern Ihr Kind online entschuldigen können, ohne

dass ein Anruf in der Schule notwendig wird.


Wichtig:

Ein schriftliche Entschuldigung, die das Kind beim nächsten Schulbesuch mitbringt und abgibt, ist aus rechtlichen Gründen nach wie vor erforderlich. Sie können das entsprechende Formular aber sehr einfach direkt aus dem Schulmanager ausdrucken und müssen lediglich unterschreiben.



1. Schritt: Anmeldung

Melden Sie sich - sofern dies erforderlich ist - unter <http://schulmanager-online.de> oder in der App mit Ihren Zugangsdaten an.



Schulmanager

Herzlich willkommen im Schulmanager!

Mit dem Schulmanager organisieren Lehrer, Eltern, Schüler und Schulverwaltung einfach den Schulalltag.

Login

E-Mail-Adresse / Benutzername

Passwort

[Passwort vergessen](#)


Erstmalig anmelden

Zugangscode

2. Schritt: Funktion aufrufen

Nach erfolgreicher Anmeldung klicken Sie auf den Schalter Zur Krankmeldung.

In der App können Sie über die „drei Linien“ in der rechten oberen Ecke zum gewünschten Modul navigieren!



Schulmanager Module ▾ Ausloggen

Herzlich willkommen im Schulmanager!

Schriftliche Entschuldigung

Bitte reichen Sie ein Attest oder eine schriftliche Entschuldigung für die Krankmeldung von **Schöllnacher, Max** vom **24.04.2018** bis zum **25.04.2018** nach.

Entschuldigungsformular drucken

Dieser Hinweis verschwindet, sobald die Klassenlehrkraft den Eingang bestätigt hat.

Klassenarbeiten

Aktuell sind keine Klassenarbeiten eingetragen.

Details

Krankmeldung

Hier können Sie Ihr Kind krankmelden.

Zur Krankmeldung

Beurlaubung vom Unterricht

Hier können Sie eine Beurlaubung beantragen.

Zum Antrag auf Beurlaubung

© 2018 Stanggassinger IT Impressum

3. Schritt: Zeitraum eintragen

Schulmanager | Krankmeldung | Ausloggen

Zurück zur Startseite

Krankmeldung

Neue Krankmeldung


Schüler: Schöllnacher, Max

Von: 16.05.2018 | Bis: 16.05.2018

1 Krankmeldung einreichen

Vergangene Krankmeldungen

Schüler	Von	Bis	Status
Schöllnacher, Max	16.05.2018	16.05.2018	⚠ Schriftliche Entschuldigung fehlt noch 2 Formular ausdrucken
Schöllnacher, Max	24.04.2018	25.04.2018	⚠ Schriftliche Entschuldigung fehlt noch 3 Formular ausdrucken




Der Name Ihres Kindes sollte sichtbar sein. Darunter tragen Sie den Abwesenheitszeitraum, für den Sie Ihr Kind entschuldigen möchten ein (standardmäßig ist hier der aktuelle Tag eingetragen!).

Klicken Sie dann zum Abschluss auf Krankmeldung einreichen bei (1). Bei (2) und (3) können Sie zurückliegende Krankmeldungen einsehen und bei Bedarf das Entschuldigungsformular nochmals ausdrucken.

4. Schritt: Bestätigung

Im abschließenden Schritt wird Ihnen die erfolgreiche Übermittlung bestätigt und Sie können das entsprechende Entschuldigungsformular ausdrucken.



Schulmanager [Krankmeldung](#) [Ausloggen](#)

[Zurück zur Startseite](#)

Krankmeldung

Neue Krankmeldung

✓ Die Krankmeldung wurde entgegengenommen.

Bitte drucken Sie jetzt das schriftliche Entschuldigungsformular aus:

[Entschuldigungsformular ausdrucken](#)

Vergangene Krankmeldungen

Schüler	Von	Bis	Status
Schöllnacher, Max	16.05.2018	16.05.2018	⚠ Schriftliche Entschuldigung fehlt noch Formular ausdrucken
Schöllnacher, Max	24.04.2018	25.04.2018	⚠ Schriftliche Entschuldigung fehlt noch Formular ausdrucken

Nochmals der Hinweis:
Dieses schriftliche Dokument ist nach wie vor erforderlich und bei nächsten Schulbesuch des Kindes mitzubringen.